Guía de actividades extracurriculares de la NYPL

Jardín de infancia – 3er grado de primaria

Colabora

En este paquete, encontrarás consejos, algunos de nuestros libros favoritos y actividades relacionadas con la colaboración. Colaborar significa trabajar junto con otras personas en proyectos, ideas y tareas. Explora más en **nypl.org/afterschool** .

Libros que amamos

Los siguientes libros son algunos de nuestros títulos favoritos en inglés que nos dan ejemplos de colaboración en acción. Para tomarlos prestados, haz una reserva en línea en **nypl.org** o llama a Ask NYPL (gethelp@nypl.org). Si te encuentras en una biblioteca local, pregúntale al personal bibliotecario cómo realizar una reserva. Los libros marcados con un 🖵 están disponibles como libros electrónicos.

Going Places
por Peter and Paul Reynolds

Drawn Together
por Minh Lê, ilustraciones de Dan Santat



Grace Goes to Washington
por Kelly DiPucchio, ilustraciones de LeUyen Pham



Maybe Something Beautiful
por F. Isabel Campoy y Theresa Howell, ilustraciones de Rafael López



Mighty, Mighty Construction Site
por Sherri Duskey Rinker, ilustraciones de Tom Lichtenheld



Bilal Cooks Daal
por Aisha Saeed, ilustraciones de Anoosha Syed

Harlem Grown
por Tony Hillery, ilustraciones de Jessie Hartland



Layla and the Bots: Happy Paws
por Vicky Fang, ilustraciones de Christine Nishiyama



The Little Guys
por Vera Brosgol

Ideas y consejos rápidos

- Intenta representar una historia con una amistad o un familiar. Puedes representar la historia que escribiste en la página 4 de este paquete de actividades, o una historia de uno de tus libros favoritos. ¡Trabajen juntos para asignar roles, encontrar disfraces y recoger accesorios!
- Ayudar a un miembro de la familia con un proyecto en el hogar o con una tarea puede hacerte sentir bien. ¡Trabajar en equipo también hace que la tarea sea más rápida!

Escribe una historia colaborativa

Sigue estas sencillas instrucciones para comenzar, y luego deja que tu imaginación te guíe. Cuando hayas completado tu línea, pasa la página a una amistad o familiar y ve qué se les ocurre.

Había una vez,

Un día,

En el camino,

Repentinamente,

Entonces,

Y

Vieron

Escucharon

Finalmente,

¡FIN!

Crea un dibujo colaborativo

¡Ayúdanos a completar nuestro dibujo de nuestro amigo león, Patience! Al lado hay un espacio donde tú y una amistad pueden crear su propia criatura colaborativa. Alguien puede dibujar la parte inferior y la otra persona puede dibujar la parte superior. ¡No olviden ponerle un nombre!



Ahora pueden escribir una historia sobre Patience y su nuevo compañero que ustedes han creado. Sugerencia: si necesitan más espacio, ¡siempre pueden usar una hoja de papel en blanco para continuar su aventura!

¡Patience y _____ querían emprender una aventura!

Decidieron _____

Y luego, _____

Pero luego, _____

Finalmente _____

Colabora creando una colcha

Piensa en lo que significa la colaboración: trabajar juntos, compartir pensamientos e ideas, combinar y unir. Con la ayuda de una persona adulta, corta los cuatro parches cuadrados de abajo y entrega cada parche cuadrado a una amistad o familiar, guardando uno para ti. Trabajen conjuntamente para crear una colcha. Si deseas incluir a más personas en la colcha, corta cuadrados adicionales de una nueva hoja de papel.

Decora tu cuadrado o escribe en él cosas que te representen. Aquí hay algunas ideas: ¿Qué pasatiempo te gusta? ¿Qué amas de ti? ¿Qué es algo en lo que crees? Cuando todos hayan terminado de decorar y escribir, pega o engrapa los parches cuadrados. Cada cuadrado representará algo sobre ti, tu familia y amistades. ¡Ha llegado el momento de colgar la colcha!